

FINAL



Άρης Νικαίας	85	-	101	Αιγάλεω
71%	10 / 14	FT	26 / 33	79%
53%	27 / 51	2p	27 / 33	82%
32%	7 / 22	3p	7 / 22	32%
31	20 - 11	Rb	30 - 5	35
	11	Tu	12	



Referees: Κονταράτος - Κομιανός

Each Period	1st	2nd	3rd	4th
Άρης Νικαίας	19	21	20	25
Αιγάλεω	28	24	27	22

End of Period	1st	2nd	3rd	4th
Άρης Νικαίας	19	40	60	85
Αιγάλεω	28	52	79	101

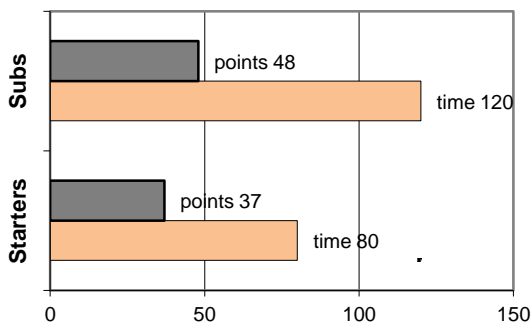


Coach: Π. Ζερβουλάκος
Γ.Ν.Ο. ΑΡΗΣ ΝΙΚΑΙΑΣ

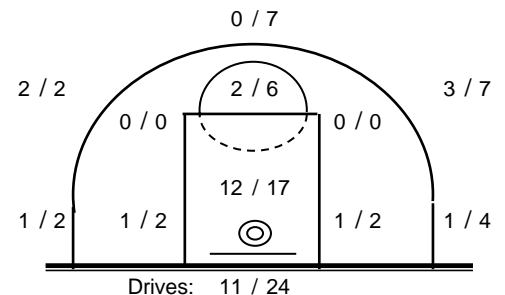
Fast Breaks 5 / 7

#	Player	Time (min)	Points	Ft	2p	3p	+/-	Rebs	As	St	Tu	Bl	Fouls	Rkg*		
								de	of			Wo	Co			
16	Κρισωτάκης Ελ.	22	3	0 / 0	0 / 0	1 / 5	-8	3	0	0	0	2	1	0	2	1
5	Διαμαντής Σπ.	20	10	1 / 1	3 / 4	1 / 2	-6	0	0	2	2	3	0	2	5	9
6	Αλεξανδρόπουλος Χ.	25	11	0 / 0	4 / 7	1 / 3	-10	2	0	3	1	1	0	0	0	11
7	Βασιλακάκης Ευ.	2	2	0 / 0	1 / 1	0 / 0	-1	0	0	0	0	0	0	0	1	-
8	Γούνης Ι.	20	4	2 / 3	1 / 4	0 / 1	-2	3	0	0	0	0	0	1	2	2
9	Πορτελάνος Αν.	10	8	0 / 0	1 / 1	2 / 5	11	1	0	1	0	0	0	0	2	7
10	Κρητικός Γ.	17	10	1 / 1	3 / 5	1 / 1	-21	0	0	4	3	2	0	1	2	13
11	Κόλλιας Σ.	31	15	3 / 5	6 / 13	0 / 0	-10	7	6	4	1	2	0	7	3	22
12	Χατζόγλου Π.	10	0	0 / 0	0 / 1	0 / 1	-12	0	0	1	1	0	0	1	2	0
13	Χατζόβουλος Ηρ.	2	2	0 / 0	1 / 3	0 / 0	-7	0	0	0	0	0	0	0	2	-
14	Σιδεράς Ν.	6	0	0 / 0	0 / 1	0 / 0	-2	1	1	0	0	0	0	0	2	-
15	Παπουτσής Ν.	35	20	3 / 4	7 / 11	1 / 4	-12	3	3	3	2	1	1	3	3	23
Team								0	1		0	0	0			
1st quarter		19	3 / 4	8 / 19	0 / 3			4	4	3	3	0	1	3	6	19
2nd quarter		21	1 / 2	7 / 11	2 / 5			4	3	5	3	4	1	4	5	25
3rd quarter		20	2 / 2	6 / 10	2 / 6			6	1	4	3	6	0	2	8	20
4th quarter		25	4 / 6	6 / 11	3 / 8			6	3	6	1	1	0	6	7	28
Final Stats		200	85	10 / 14	27 / 51	7 / 22	-80	20	11	18	10	11	2	15	26	92
				71%	53%	32%										31

Starters- Subs ratio



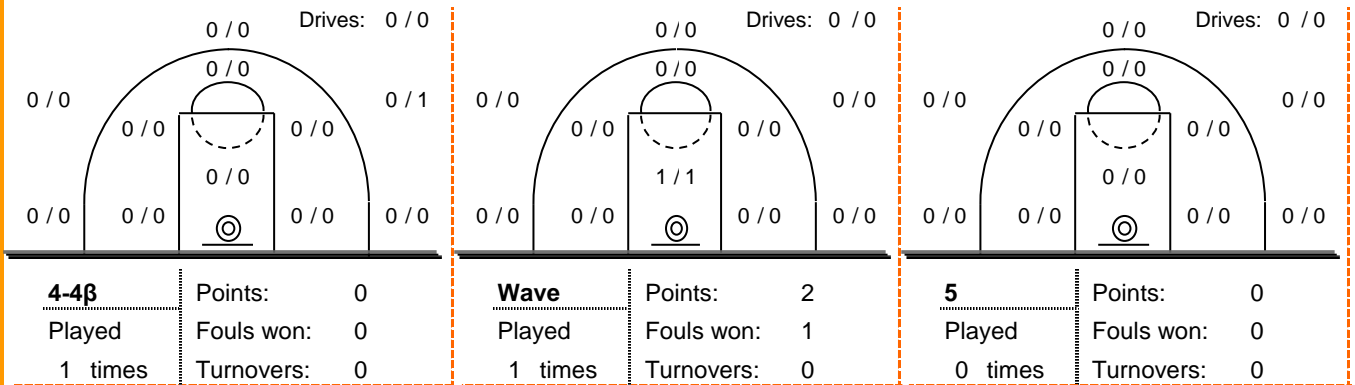
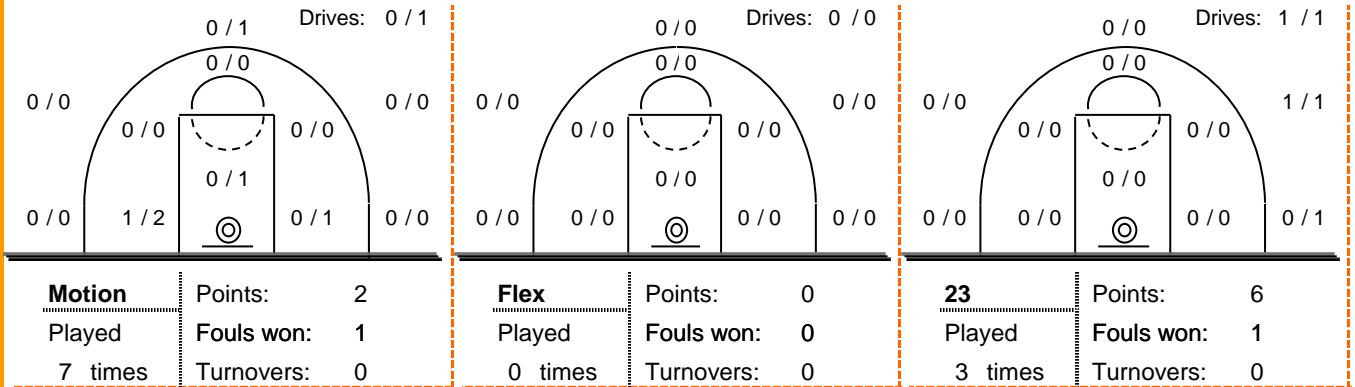
Shot Chart



*Ranking= Pts+Rebs+As+St+B-Mished Shots-Tu (Time Played>7min.)

Offense Analysis

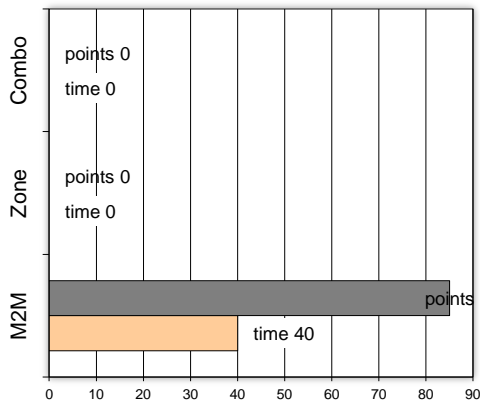
Play performance:



Against Defense Types:

Turnovers:

Fast breaks:



Έγιναν 11 λάθη
0 ήταν χρονικές υπερβάσεις,
0 ήταν παραβάσεις γραμμών,
10 ήταν λάθη κατοχής και
1 ήταν βήματα ή μεταφορά.

Επετεύχθησαν 5 αιφνιδιασμοί
2 ήταν πρωτεύοντες
0 ήταν δευτερεύοντες
3 προήλθαν από λάθος του αντιπάλου

Πραγματοποιήθηκαν συνολικά 88 επιθέσεις, με απόδοση 0.97 έναντι 82 επιθέσεων των αντιπάλων.

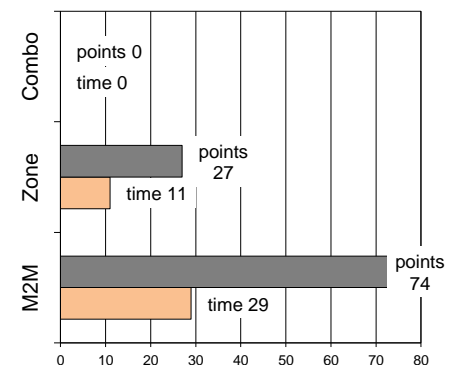
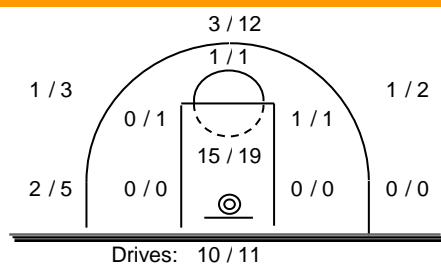
Defense Analysis

Αιγάλεω

Opponent's shot chart

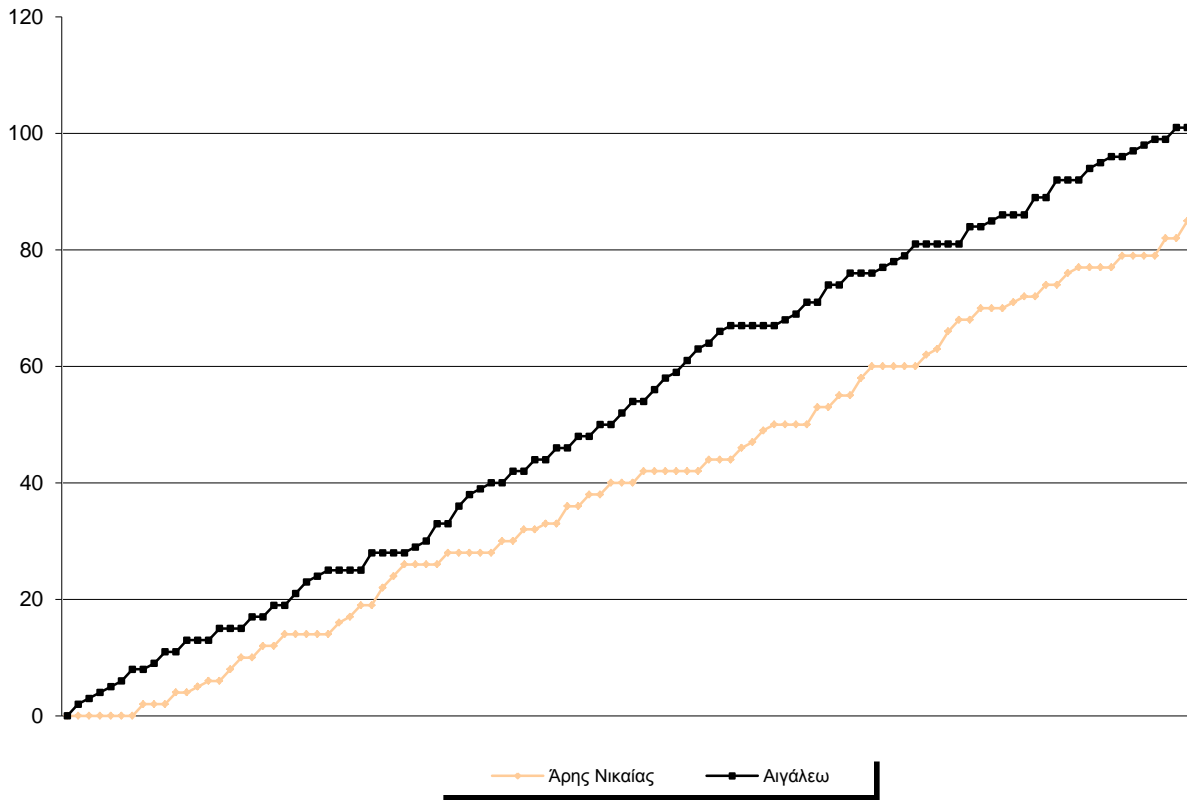
Defense Types Performance

16	Μαυράκης Γ.	0
5	Μπαρδάς Α.	0
6	Φακοπουλίδης Κ.	2
7	Καράβολας Χ.	18 -2
8	Κούρτης Ν.	0
9	Ντακούλιας Χ.	8
10	Γκαγκαλούδης Ι.	20 -1
11	Αγγελόπουλος Ν.	27 -3
12	Οικονόμου Γ.	5
13	Καλλινικίδης Α.	18
14	Ναυπλιώτης Γ.	0
18	Κυριακόπουλος Κ.	3 -1

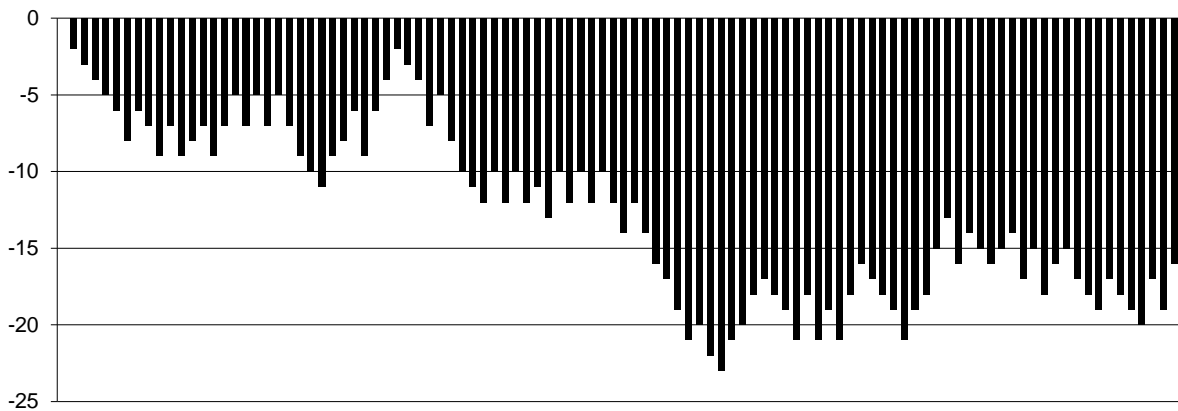


Graphic Stats

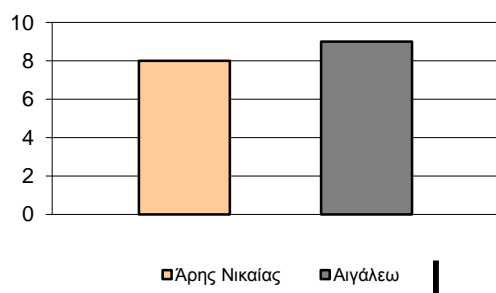
Score Evolution



Score Difference



Largest Scoring Run



Notes